



Microsoft
Partner

Silver Data Analytics

Рейтинги викладачів за допомогою Power BI

Що таке рейтинги викладачів?

Це інтегровані дані щодо професійної діяльності викладача, які відображаються на одному дашборді та дають можливість об'єктивно порівнювати діяльність викладачів



Рейтинг викладачів систематизує всю інформацію в єдину сукупність

Науково-дослідницька діяльність

- + Індеси цитування Google Академії
- + Конференції (15)
- + Відповідальний секретар, випусковий редактор наукових періодичних видань Університету (1)
- + Індекссування публікацій у Scopus, WoS (1)
- + Індекс цитування у HMB Scopus (1)
- + Індекс цитування у HMB Web of Science (1)
- + Індекс цитування в Research Gate (1)
- + Рамкові міжнародні науково-дослідні проекти (2)
- + Заявки на отримання грантів (1)

Професійний розвиток

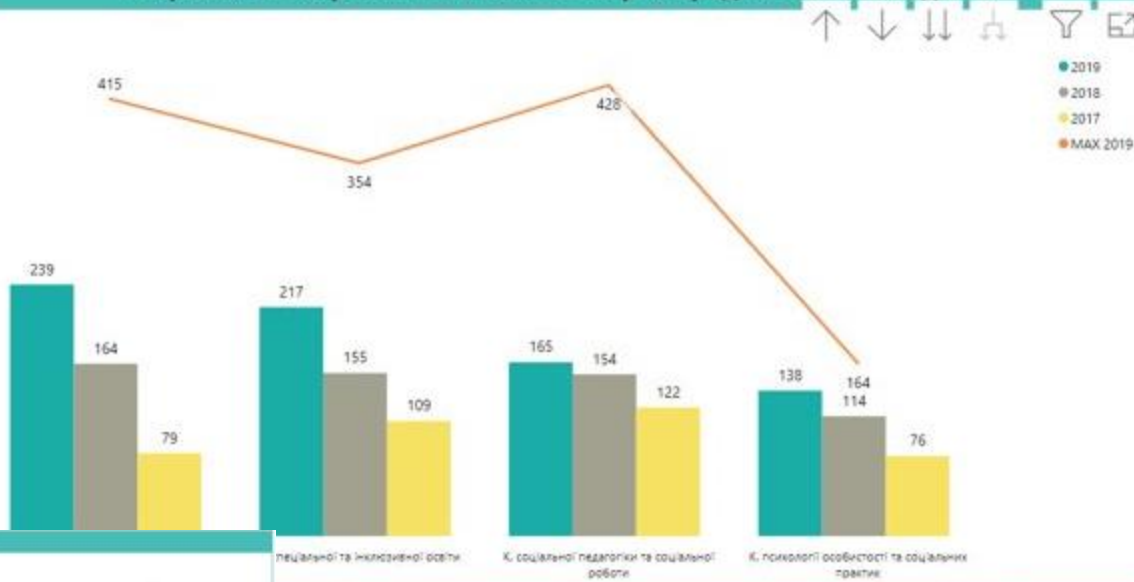
- + Підвищення кваліфікації (13)
- + Проведення інноваційних заходів в Університеті чи під його брендом (12)

Викладацька діяльність

- + Сертифіковані ЕНК (8)
- + Використання ЕНК (24)
- + Затверджені робочі програми (9)
- + Рейтинг викладачів серед студентів (4)

Як рейтинги викладачів виглядатимуть з використанням Power BI

Порівняльний рейтинг за 2017-2019 р. (середній бал викладача)

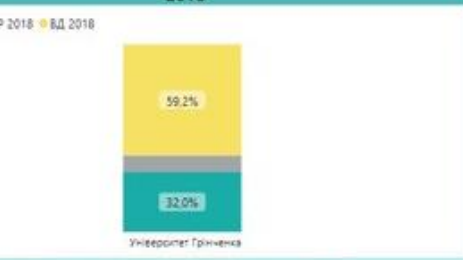


Внесок видів діяльності у загальний рейтинг 2019



ПІБ: Уа
 Ступінь: Уа
 Звання: Уа
 Посада: Уа

2018



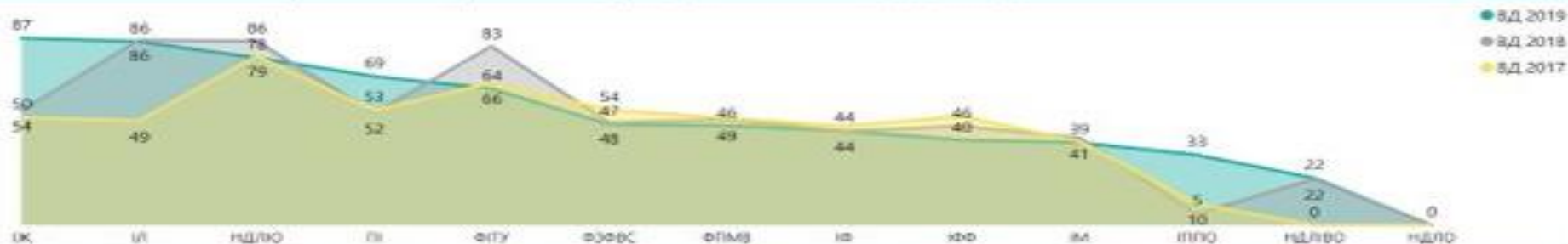
2017




кафедра: Уа
 ПІБ: Уа
 Ступінь: Уа
 Звання: Уа
 Посада: Уа

Порівняльні рейтинги викладачів в динаміці

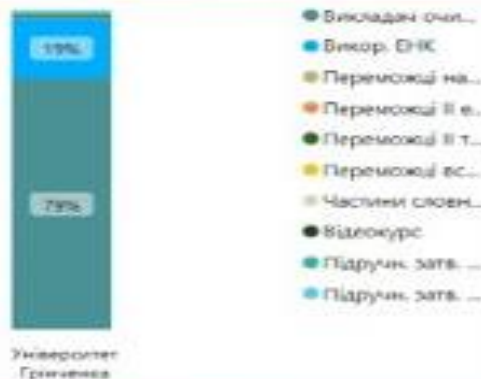
Порівняльний рейтинг підрозділів за "Викладацька діяльність" 2017-2019



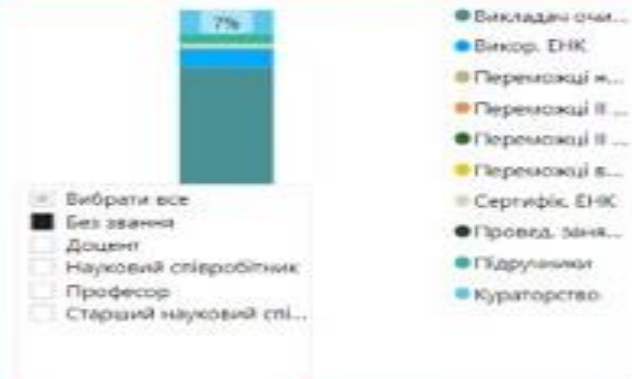
2019



2018



2017



факультет: Кафедра, підрозділ: ПІБ: Ступінь: Посада:

Переваги створення рейтингу викладачів за допомогою Power BI

Підвищення якості кадрового складу

Мотивація до ефективної та результативної діяльності

Можливість робити швидкі аналітичні висновки

Накопичення інформації про розвиток працівників

Відслідковування динаміки показників діяльності працівників

Відображення сукупної інформації у візуальному форматі

Безпека даних

У кожного з користувачів є свої права доступу, які визначається адміністратором

Доступ до інформації є закритий

За бажанням, деякі рейтинги можна зробити для відкритого доступу, наприклад, на сайт університету



Підключення Power BI
відбувається до всіх даних
наукових баз та інформації,
що стосується викладача



Для автоматизації рейтингу викладачів потрібно зробити лише 3 кроки:

1. Створити запит на створення рейтингу викладачів написавши на пошту: korotkova@bi-jb.com

2. Налаштування та підключення

3. Щомісячна абонплата

Як працює підключення до даних?



Підключення до баз даних безкоштовно

Університет надає доступ до даних в форматах:

- ✓ Excel
- ✓ CSV
- ✓ Json

Якщо Вам потрібна наша допомога по роботі з налаштуванням та обробкою даних, ми з радістю Вам допоможемо. Умови обговорюються окремо

Вартість рішення

Вартість рішення + доступ одного головного користувача:

- ✓ Помісячна оплата 1960 грн/міс + ПДВ
- ✓ Оплата за рік 1400 грн/міс + ПДВ

Кожне додаткове місце користувача 85 грн/міс + ПДВ

Кількість викладачів у звітах необмежено

Публічний доступ безкоштовно (за наявності доступу до рішення)



Контакти



+ 38 (067) 42 19 195, Ксенія



korotkova@bi-jb.com

<http://bi-jb.com/>