

**АРХІТЕКТУРНЕ ПРОЕКТУВАННЯ НА КАФЕДРІ  
МІСТОБУДУВАННЯ  
2 КУРС, весняний семестр 2022 року  
ПРОЕКТИ ІНДИВІДУАЛЬНОГО ЖИТЛОВОГО БУДИНКУ**

**ГРУПА 21-6**

**Керівники:** ст. викл. Іносова Т.Ю., канд.арх., доц. Шпаковська В.Т., канд.арх., доц., В'язовська А.В.,

Одним з найбільш цікавих проектів, що виконуються на другому курсі є проект індивідуального житлового будинку та інтереру одного з його приміщень, тема, що дуже затребувана

Мета завдання полягає в навчанні студентів творчо-грамотних практичних навичок у процесі архітектурного проектування малоповерхових житлових будинків садибного типу, які можуть закладені в основу державного, кооперативного чи індивідуального будівництва.

Головна містобудівна концепція завдання полягає в необхідності створення сучасної малоповерхової міської забудови, яка б відповідала природно-кліматичним, соціальним, санітарно-гігієнічним та економічним вимогам.

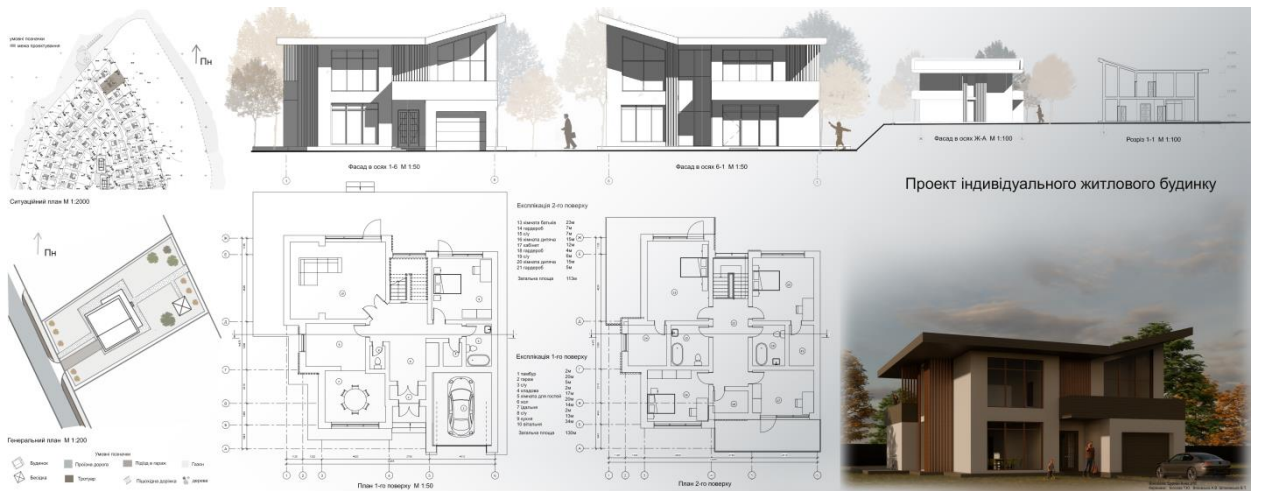
Курсовий проект передбачає:

- вибір прогресивних типів малоповерхових житлових будинків, які відповідають вимогам забудови міського ландшафту;
- забезпечення архітектурної якості і містобудівного розмаїття забудови;
- пошук архітектурно-планувальних рішень, які забезпечують комфортні побутові умови, зручність горизонтальних та вертикальних комунікацій, функціональне зонування внутрішнього простору, оригінальність та грамотність розробки інтер'єрів та умеблювання; вдосконалення навичок художнього та технічного оформлення архітектурних креслень.

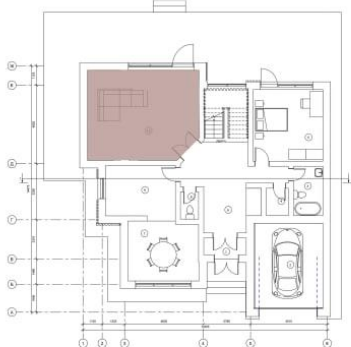




Рисунок 2. Закрасняний Дмитро, проєкт приватного будинку



### Інтер'єр вітальні



### Кольорова гама



### Карта фактурного рішення



Рисунок 3. Проект будинку та інтер'єру вітальні Цуркан Ганни

Проект індивідуального житлового будинку

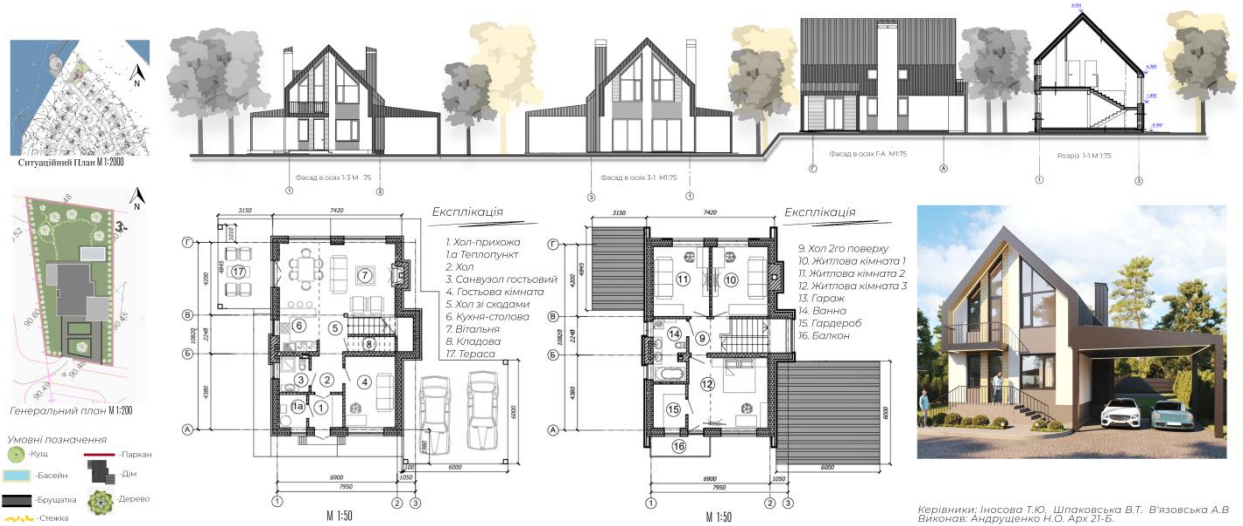


Рисунок 4. Проект індивідуального житлового будинку, Андрущенко Назар



Рисунок 5. Проект індивідуального житлового будинку, Вакульчук Ангеліна

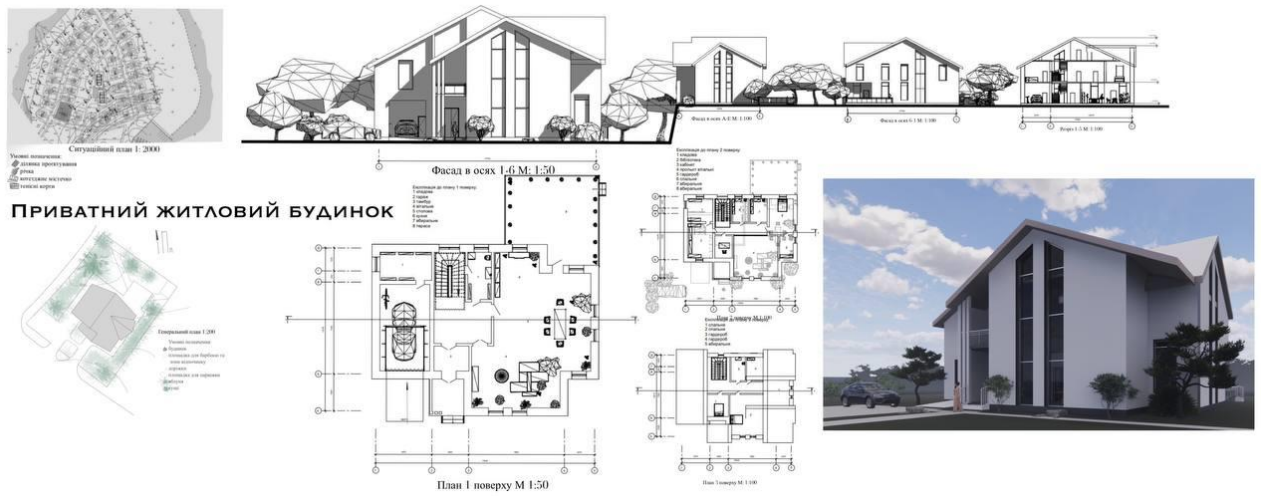


Рисунок 6. Проект індивідуального житлового будинку та інтер'єру вітальні Кулібаби Маріни

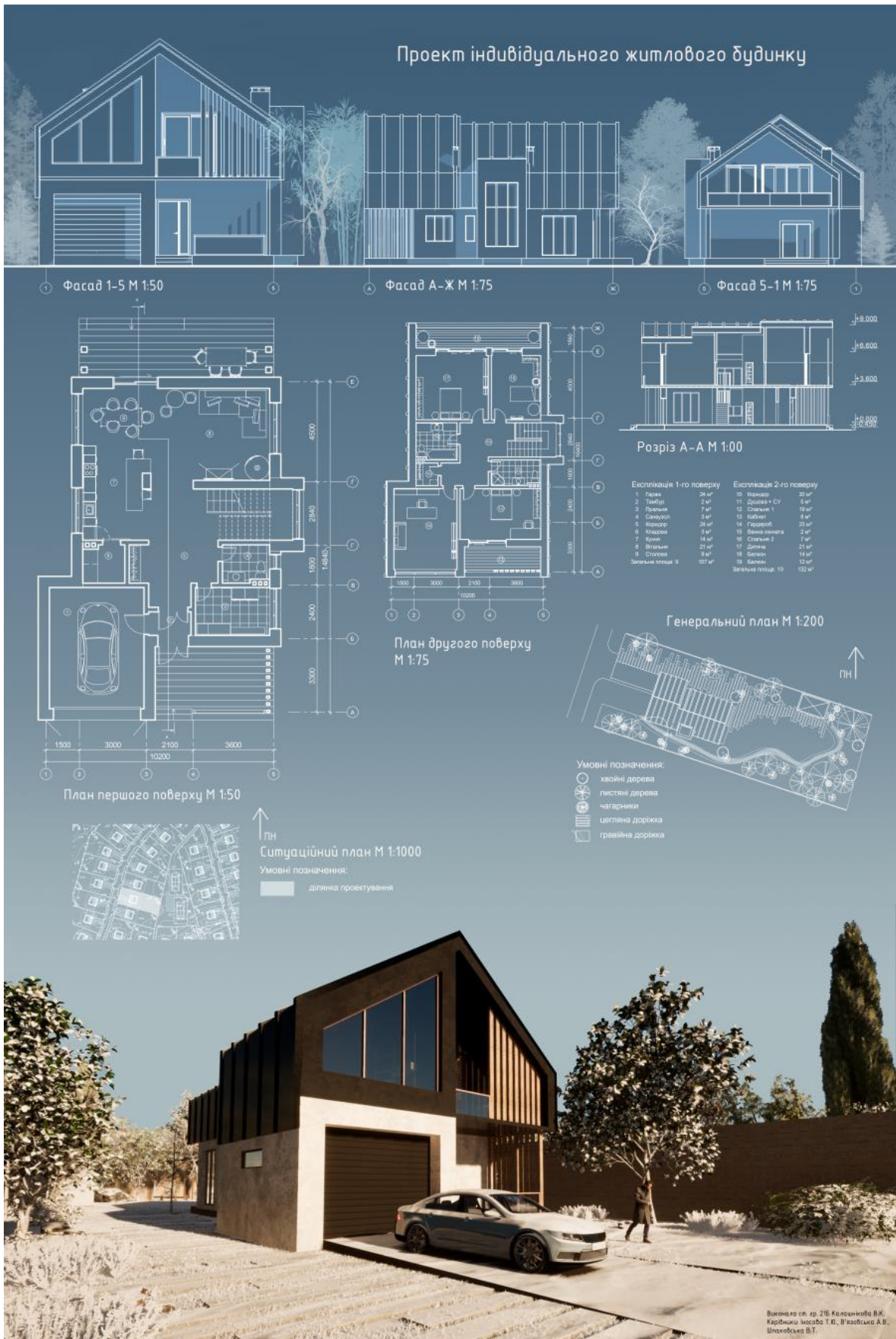
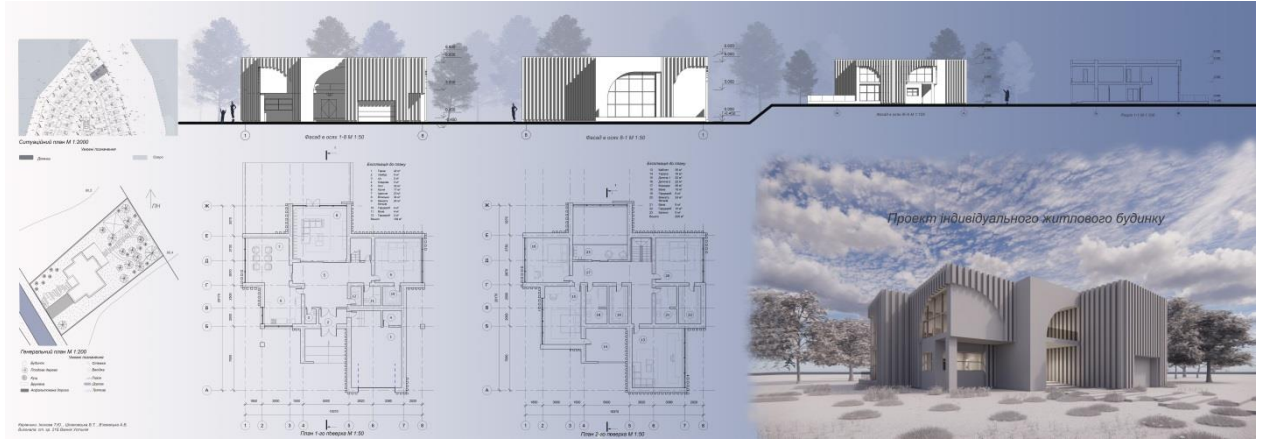
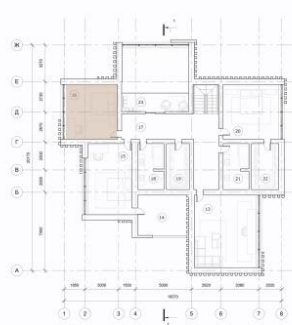


Рисунок 7. Проект індивідуального житлового будинку, Калашнікова Владлена



ПРОЕКТ ІНТЕР'ЕРУ ДИТЯЧОЇ КІМНАТИ



ПЛАН ПОВЕРХУ М 1:100

ПЛАН КІМНАТИ М 1:25

КАРТА КЬОЛОРОВОГО РІШЕННЯ

КАРТА ФАКТУРНОГО РІШЕННЯ



ВИКОНАЛА: С.Т. ГР. 215 ВАНІК УСТІНІЯ  
КУРІВНИКИ: ІНОСОВА Т.В., ШТАКОВСЬКА В.Г., В'ЯЗОВСЬКА А.В.

Рисунок 8. Проект будинку та інтер'єру дитячої кімнати Ваннік Устинії



# ПРОЕКТ ІНДИВІДУАЛЬНОГО ЖИТЛОВОГО БУДИНКУ

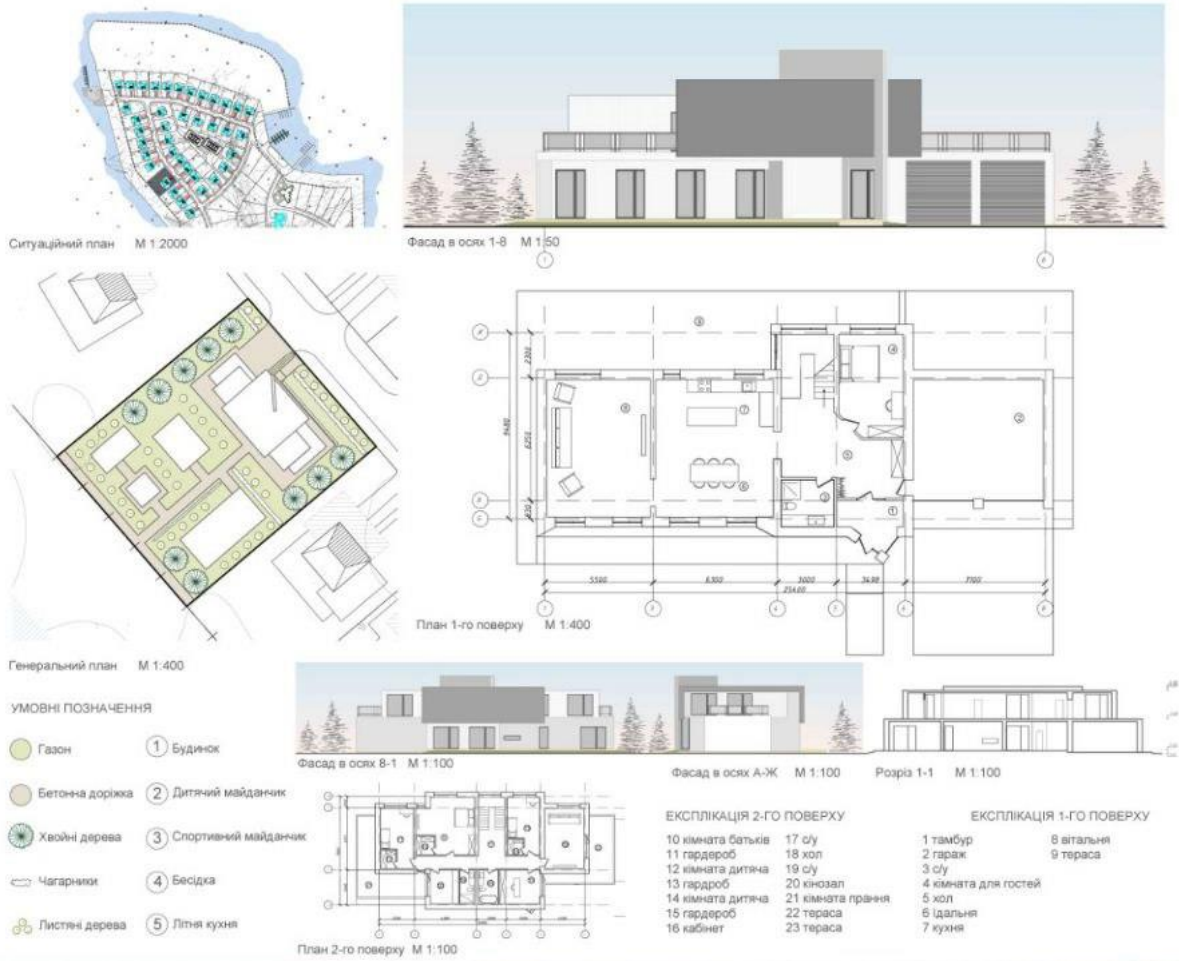


Рисунок 9. Проект індивідуального житлового будинку, Когут Юлія



Рисунок 10. Проект будинку та інтер'єру вітальні Вайло Олени